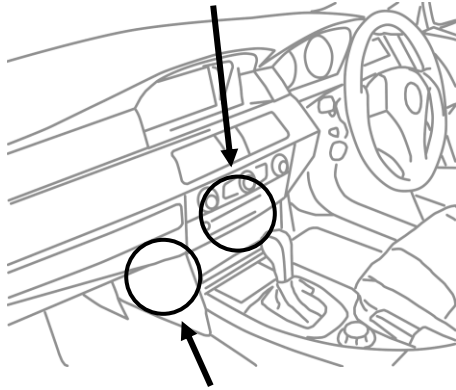


取り付け概要図

① BMW

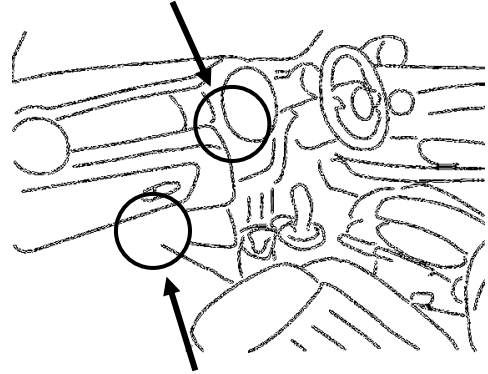
オーディオユニット本体に接続します。



TV君本体は、アクセスし  
易い場所に取り付けます。

② MINI

ディスプレイ奥の  
オーディオユニット本体に接続します。

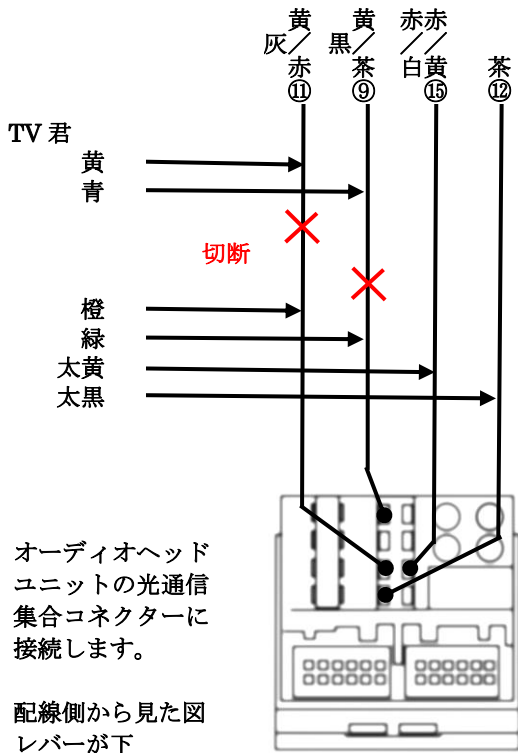


TV君本体は、アクセスし  
易い場所に取り付けます。

配線接続図

① BMW・MINI

オーディオヘッドユニットの  
光通信集合コネクタに接続します。



② BMW

オーディオヘッドユニットの  
コネクタに接続します。

